







# Medienhelden der Kindheit

Was macht uns besonders?

-  3-6 Jahre, 6-10 Jahre
-  Film & Fernsehen, Stift & Pinsel
-  kurze Zeit
-  Persönlichkeit & Entwicklung

## MATERIALIEN

- Papier und Stifte
- Schal oder Tuch zum Augen verbinden

Jedes Kind hat einen Helden – sei es aus Büchern, Filmen, Serien oder Hörspielen. Doch welche Eigenschaften schätzen Kinder an ihren Helden, welche Verbindung gibt es dabei zu ihnen selbst und was macht sie besonders – das soll das Medienhelden-Projekt ans Licht bringen. Dabei werden nicht nur Medienvorlieben der Kinder thematisiert, sondern die Kinder lernen auch, sich mit Stärken und Schwächen auseinanderzusetzen und dass jeder besonders ist.

## BESCHREIBUNG

In praktischen Übungen lernen die Kinder kennen, was einen Menschen ausmacht, welche Interessen, Aussehen, Stärken und Schwächen ihn besonders machen. Dabei setzen sie sich zunächst mit den Medienhelden auseinander, die sie bewundern und versuchen dann, auch bei sich, tolle Eigenschaften zu erkennen. Ziel des Projektes ist es, dass Kinder erkennen, dass jeder besonders und einzigartig ist. Zusätzlich bietet das Projekt auch Ansatzpunkte mit den Kindern über altersgerechte Medieninhalte zu sprechen.

## ABLAUF

1. Jedes Kind malt seinen Lieblingshelden.
2. Jedes Bild wird vorgestellt, in dem die anderen Kinder erst erraten, welcher Held dargestellt ist. Danach erzählt das Kind, warum es den Helden ausgewählt hat, warum es den Helden mag und ob es auch gern wie sein Held wäre.
3. Nun überlegen die Kinder gemeinsam, welche Eigenschaften bei jedem Kind besonders sind, was sie an dem anderen mögen, worin sich die Kinder unterscheiden, aber auch was sie gemeinsam haben.
4. Vor allem die äußerlichen Besonderheiten der einzelnen Kinder sollen für das nachfolgende Spiel noch einmal hervorgehoben werden. Nacheinander sollen sich die Kinder mit verbundenen Augen anhand von Tasten und besonderen Merkmalen erkennen. Dabei bekommt ein Kind die Augen verbunden und muss dann ein anderes Kind ertasten bzw. erraten.

5. Zum Abschluss malt jeder ein Bild von sich mit seinen Besonderheiten, Interessen und Stärken. Alle Bilder werden eingesammelt und die Kinder müssen erraten, wer welches Bild gemalt hat.

#### TIPPS

- Besonders spannend ist es, wenn auch die pädagogischen Fachkräfte ihre Medienhelden der Kindheit vorstellen und erklären, warum sie diese Figur so mochten.
- Die Vorstellung der Medienhelden kann auch zum Anlass genommen werden, mit Kindern über Merkmale kindgerechter Medienangebote oder problematischer Inhalte wie Gewalt zu sprechen. Hierzu kann man auch Bilder von Fernsehserien mit problematischem Inhalt ausdrucken und die Kinder darüber diskutieren lassen bzw. sie darüber aufklären.

